
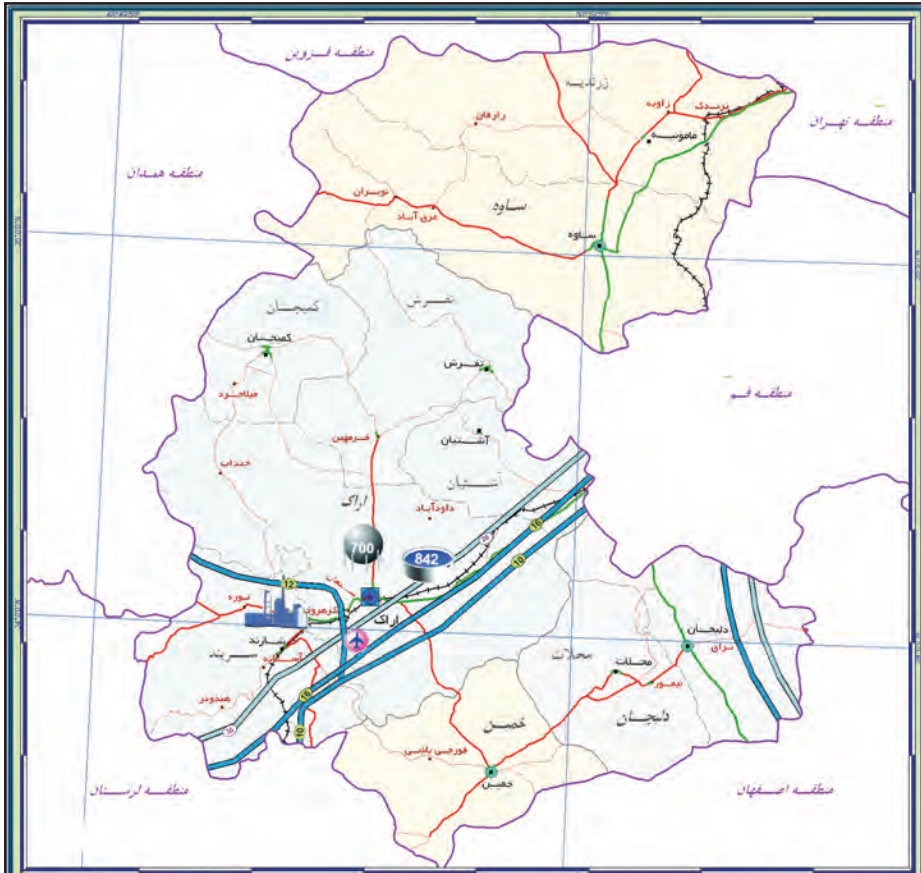




## استان مرکزی



## وضعیت جغرافیائی استان

استان مرکزی در سال ۱۳۲۶ تأسیس گردیده است. این استان با مساحتی در حدود ۲۹،۱۳۰ کیلومتر مربع ۱/۸ درصد از مساحت کل کشور را به خود اختصاص داده است و از نظر وسعت چهاردهمین استان کشور محسوب می گردد. جمعیت این استان در سال ۱۳۸۷ بالغ بر ۱،۳۶۱،۰۵۲ نفر برآورد گردیده که ۱/۹ درصد از جمعیت کل کشور را شامل می شود و تراکم نسبی جمعیت در آن ۴۷ نفر در هر کیلومتر مربع می باشد.

## مصرف گاز طبیعی و چهار فرآورده عمده استان

در سال ۱۳۸۷ مجموع مصرف چهار فرآورده استان شامل بنزین موتور، نفت سفید، نفتگاز و نفتکوره ۲۹۹۶ میلیون لیتر بوده است. این میزان مصرف ۳/۶ درصد مصرف کل کشور را شامل می شود و استان را در رتبه ۱۱ قرار داده است.

از مجموع مصرف چهار فرآورده استان ۴۸۲ میلیون لیتر بنزین موتور (۲ درصد کل کشور)، ۱۱۹ میلیون لیتر نفت سفید (۱/۸ درصد کل کشور) ۱۱۳۷ میلیون لیتر نفتگاز (۳/۴ درصد کل کشور) و ۱۲۵۱ میلیون لیتر نفتکوره (۷/۲ درصد کل کشور) بوده است.

سرانه مصرف بنزین موتور به ازاء هر نفر معادل ۳۵۴ لیتر بوده که از این جهت استان در رتبه ۱۲ قرار گرفته است. همچنین مصرف گاز طبیعی استان ۳۹۷۲ متر مکعب بوده. که این میزان مصرف ۳/۲ درصد مصرف کل کشور می باشد و استان را در رتبه ۱۰ قرار داده است.

## یارانه چهار فرآورده عمده استان

مجموع یارانه چهار فرآورده عمده استان در سال ۱۳۸۷ بالغ بر ۱۴،۷۵۵ میلیارد ریال (معادل ۱۵۸۶ میلیون دلار) بوده است. این میزان یارانه ۳/۵ درصد یارانه کل کشور را شامل می گردد و از این نظر استان در رتبه ۱۲ قرار گرفته است.

از مجموع یارانه استان، سهم بنزین موتور ۲۰۷۱ میلیارد ریال (۲ درصد کل کشور)، نفت سفید ۷۴۷ میلیارد ریال (۱/۸ درصد کل کشور)، نفتگاز ۷۰۵۲ میلیارد ریال (۳/۴ درصد کل کشور) و نفتکوره ۴۸۷۸ میلیارد ریال (۷/۲ درصد کل کشور) بوده است.

سرانه یارانه بنزین موتور به ازاء هر نفر ۱۵۲۲ هزار ریال می باشد که از این حیث استان در رتبه ۱۱ قرار گرفته است.

## برخی از مصرف کنندگان عمده انرژی استان:

- نیروگاه شازند
- سیمان سفید ساوه



میزان مصرف و یارانه بنزین موتور منطقه

نام ناحیه	مصرف (۱۰۰۰ لیتر)		رشد مصرف	یارانه (هزار دلار)	یارانه هر ناحیه در سال ۱۳۸۷ (میلیون ریال)
	۸۶	۸۷			
اراک	۲۵۲،۳۸۶	۲۶۶،۷۹۰	۵/۷	۱۲۳،۳۵۵	۱،۱۴۷،۱۹۷
خمین	۳۴،۷۹۶	۳۴،۸۳۴	۰/۱	۱۶،۱۰۶	۱،۴۹۰،۷۸۶
ساوه	۱۲۹،۳۱۰	۱۳۱،۷۳۱	۱/۹	۶۰،۹۰۸	۵۶۶،۴۴۳
دلیجان	۴۶،۵۲۰	۴۸،۳۴۸	۳/۹	۲۲،۳۵۴	۲۰۷،۸۹۶
جمع منطقه	۴۶۳،۰۱۲	۴۸۱،۷۰۳	۴/۰	۲۲۲،۷۲۳	۲،۰۷۱،۳۲۳

میزان مصرف و یارانه نفت سفید منطقه

نام ناحیه	مصرف (۱۰۰۰ لیتر)		رشد مصرف	یارانه (هزار دلار)	یارانه هر ناحیه در سال ۱۳۸۷ (میلیون ریال)
	۸۶	۸۷			
اراک	۱۵۴،۶۹۶	۶۹،۱۵۱	-۵۵/۳	۴۶،۸۴۴	۴۳۵،۶۵۱
خمین	۱۸،۱۱۹	۱۴،۹۰۰	-۱۷/۸	۱۰،۰۹۴	۹۳،۸۷۰
ساوه	۲۸،۲۳۶	۲۸،۲۰۴	-۰/۱	۱۹،۱۰۶	۱۷۷،۶۸۵
دلیجان	۷،۵۳۷	۶،۳۵۴	-۱۵/۷	۴،۳۰۴	۴۰،۰۳۰
جمع منطقه	۲۰۸،۵۸۸	۱۱۸،۶۰۹	-۴۳/۱	۸۰،۳۴۸	۷۴۷،۲۳۷

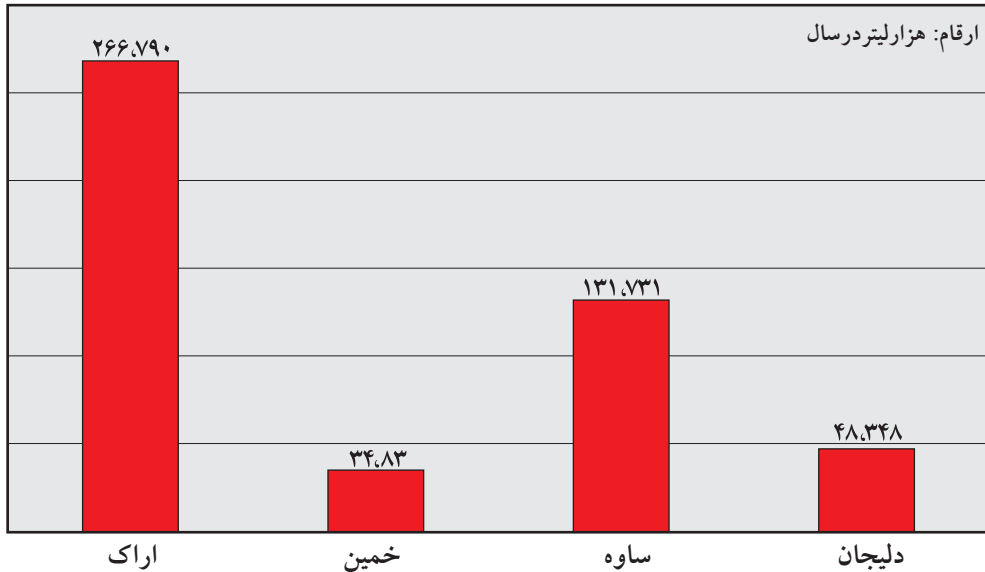
میزان مصرف و یارانه نفتگاز منطقه

نام ناحیه	مصرف (۱۰۰۰ لیتر)		رشد مصرف	یارانه (هزار دلار)	یارانه هر ناحیه در سال ۱۳۸۷ (میلیون ریال)
	۸۶	۸۷			
اراک	۴۹۵،۸۸۴	۴۴۱،۳۹۰	-۱۱/۰	۲۹۴،۲۶۰	۲،۷۳۶،۶۱۸
خمین	۶۵،۱۸۳	۶۱،۵۱۷	-۵/۶	۴۱،۰۱۱	۳۸۱،۴۰۵
ساوه	۴۰۲،۷۰۴	۵۳۷،۲۶۸	۳۳/۴	۳۵۸،۱۷۹	۳،۳۳۱،۰۶۲
دلیجان	۸۹،۶۸۵	۹۷،۲۸۵	۸/۵	۶۴،۸۵۷	۶۰۳،۱۶۷
جمع منطقه	۱،۰۵۳،۴۵۶	۱،۱۳۷،۴۶۰	۸/۰	۷۵۸،۳۰۷	۷،۰۵۲،۲۵۲

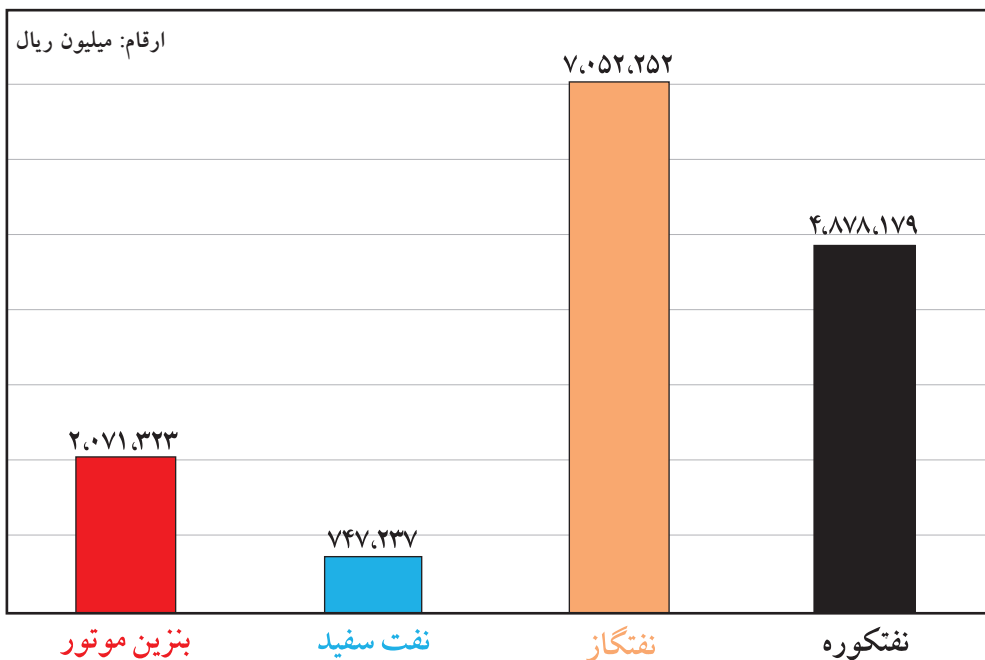
میزان مصرف و یارانه نفتکوره منطقه

نام ناحیه	مصرف (۱۰۰۰ لیتر)		رشد مصرف	یارانه (هزار دلار)	یارانه هر ناحیه در سال ۱۳۸۷ (میلیون ریال)
	۸۶	۸۷			
اراک	۹۰۴،۸۰۰	۱،۱۱۷،۶۸۳	۲۳/۵	۴۶۸،۷۰۶	۴،۳۵۸،۹۶۴
خمین	۱۲،۸۹۰	۱۳،۰۲۲	۱/۰	۵،۴۶۱	۵۰،۷۸۶
ساوه	۷۷،۳۱۱	۹۰،۵۹۰	۱۷/۲	۳۷،۹۸۹	۳۵۳،۳۰۱
دلیجان	۱۸،۵۹۸	۲۹،۵۲۰	۵۸/۷	۱۲،۳۷۹	۱۱۵،۱۲۸
جمع منطقه	۱،۰۱۳،۵۹۹	۱،۲۵۰،۸۱۵	۲۳/۴	۵۲۴،۵۳۵	۴،۸۷۸،۱۷۹

نمودار مصرف بنزین موتور استان مرکزی طی ۱۲ ماهه سال ۱۳۸۷



نمودار میزان یارانه بنزین موتور، نفت سفید، نفتگاز و نفتکوره استان مرکزی در سال ۱۳۸۷





## وضعیت جغرافیائی استان

استان هرمزگان در سال ۱۳۴۶ تأسیس گردیده است. این استان با مساحتی در حدود ۷۰،۶۶۹ کیلومتر مربع ۴/۳ درصد از مساحت کل کشور را به خود اختصاص داده است و از نظر وسعت هشتمین استان کشور محسوب می گردد. جمعیت این استان در سال ۱۳۸۷ بالغ بر ۱،۴۴۲،۱۱۷ نفر برآورد گردیده که ۲ درصد از جمعیت کل کشور را شامل می شود و تراکم نسبی جمعیت در آن ۲۰ نفر در هر کیلومتر مربع می باشد.

## مصرف گاز طبیعی و چهار فرآورده عمده استان

در سال ۱۳۸۷ مجموع مصرف چهار فرآورده استان شامل بنزین موتور، نفت سفید، نفتگاز و نفتکوره ۲۹۰۰ میلیون لیتر بوده است. این میزان مصرف ۳/۵ درصد مصرف کل کشور را شامل می شود و استان را در رتبه ۱۳ قرار داده است. از مجموع مصرف چهار فرآورده استان ۵۰۷ میلیون لیتر بنزین موتور (۲/۱ درصد کل کشور)، ۲۲ میلیون لیتر نفت سفید (۰/۳ درصد کل کشور) ۱۴۶۸ میلیون لیتر نفتگاز (۴/۳ درصد کل کشور) و ۸۹۶ میلیون لیتر نفتکوره (۵/۲ درصد کل کشور) بوده است. سرانه مصرف بنزین موتور به ازاء هر نفر معادل ۳۵۷ لیتر بوده که از این جهت استان در رتبه ۱۱ قرار گرفته است. لازم به ذکر است به علت عدم وجود شبکه گاز رسانی، این استان فاقد مصرف گاز طبیعی می باشد.

## یارانه چهار فرآورده عمده استان

مجموع یارانه چهار فرآورده عمده استان در سال ۱۳۸۷ بالغ بر ۱۴،۹۲۲ میلیارد ریال (معادل ۱۶۰۴ میلیون دلار) بوده است. این میزان یارانه ۳/۵ درصد یارانه کل کشور را شامل می گردد و از این نظر استان در رتبه ۱۱ قرار گرفته است. از مجموع یارانه استان، سهم بنزین موتور ۲۱۸۰ میلیارد ریال (۲/۱ درصد کل کشور)، نفت سفید ۱۳۸ میلیارد ریال (۰/۳ درصد کل کشور)، نفتگاز ۹۱۰۱ میلیارد ریال (۴/۳ درصد کل کشور) و نفتکوره ۳۴۹۶ میلیارد ریال (۵/۲ درصد کل کشور) بوده است. سرانه یارانه بنزین موتور به ازاء هر نفر ۱۵۱۲ هزار ریال می باشد که از این حیث استان در رتبه ۱۲ قرار گرفته است.

## برخی از مصرف کنندگان عمده انرژی استان:

- نیروگاه هرمزگان - نیروگاههای بخاری و گازی بندرعباس
- سیمان هرمزگان - سیمان قشم

## میزان مصرف و یارانه بنزین موتور منطقه

نام ناحیه	مصرف (۱۰۰۰ لیتر)		رشد مصرف	یارانه (هزار دلار)	یارانه هر ناحیه در سال ۱۳۸۷ میلیون ریال
	۸۶	۸۷			
بندرعباس	۲۹۹،۹۳۶	۳۰۹،۵۰۸	۳/۲	۱۴۳،۱۰۶	۱،۳۳۰،۸۸۴
قشم	۴۹،۴۰۱	۵۳،۷۷۹	۸/۹	۲۴،۸۶۶	۲۳۱،۲۵۰
بندرلنگه	۵۶،۴۶۵	۵۹،۱۵۹	۴/۸	۲۷،۳۵۳	۲۵۴،۳۸۴
لاوان	۱،۴۴۷	۱،۷۹۶	۲۴/۱	۸۳۰	۷،۷۲۳
کیش	۱۸،۸۷۹	۲۰،۳۰۸	۷/۶	۹،۳۹۰	۸۷،۳۲۴
ابوموسی	۳۷۶	۵۴۸	۴۵/۷	۲۵۳	۲،۳۵۶
میناب	۵۶،۷۲۲	۶۱،۹۶۲	۹/۲	۲۸،۶۴۹	۲۶۶،۴۳۷
جمع منطقه	۴۸۳،۲۱۶	۵۰۷،۰۶۰	۴/۹	۲۳۴،۴۴۷	۲،۱۸۰،۳۵۸

## میزان مصرف و یارانه نفت سفید منطقه

نام ناحیه	مصرف (۱۰۰۰ لیتر)		رشد مصرف	یارانه (هزار دلار)	یارانه هر ناحیه در سال ۱۳۸۷ میلیون ریال
	۸۶	۸۷			
بندرعباس	۱۲،۸۵۹	۱۳،۹۲۷	۸/۳	۹،۴۳۴	۸۷،۷۴۰
قشم	۷۰	۶۴	-۸/۶	۴۳	۴۰۳
بندرلنگه	۴،۵۰۶	۴،۹۸۱	۱۰/۵	۳،۳۷۴	۳۱،۳۸۰
لاوان	۴۵	۴۰	-۱۱/۱	۲۷	۲۵۲
کیش	۰	۰	۰/۰	۰	۰
ابوموسی	۰	۰	۰/۰	۰	۰
میناب	۴،۶۶۳	۲،۹۵۹	-۳۶/۵	۲،۰۰۴	۱۸،۶۴۲
جمع منطقه	۲۲،۱۴۳	۲۱،۹۷۱	-۰/۸	۱۴،۸۸۴	۱۳۸،۴۱۷

میزان مصرف و یارانه نفتگاز منطقه

نام ناحیه	مصرف (۱۰۰۰ لیتر)		رشد مصرف	یارانه (هزار دلار)	یارانه هر ناحیه در سال ۱۳۸۷ (میلیون ریال)
	۸۶	۸۷			
بندرعباس	۹۳۰،۰۲۰	۹۷۰،۸۴۹	۴/۴	۶۴۷،۲۳۳	۶،۰۱۹،۲۶۴
قشم	۴۲،۲۴۰	۶۵،۵۰۶	۵۵/۱	۴۳،۶۷۱	۴۰۶،۱۳۷
بندرلنگه	۱۲۵،۹۵۳	۱۵۷،۴۵۵	۲۵/۰	۱۰۴،۹۷۰	۹۷۶،۲۲۱
لاوان	۵۲،۷۴۰	۷۳،۵۶۰	۳۹/۵	۴۹،۰۴۰	۴۵۶،۰۷۲
کیش	۶۱،۱۵۵	۸۱،۳۴۹	۳۳/۰	۵۴،۲۳۳	۵۰۴،۳۶۴
ابوموسی	۱۳،۹۸۵	۱۳،۵۲۲	-۳/۳	۹،۰۱۵	۸۳،۸۳۶
میناب	۹۷،۱۳۳	۱۰۵،۵۹۶	۸/۷	۷۰،۳۹۷	۶۵۴،۶۹۵
جمع منطقه	۱،۳۲۳،۲۲۶	۱،۴۶۷،۸۳۷	۱۰/۹	۹۷۸،۵۵۸	۹،۱۰۰،۵۸۹

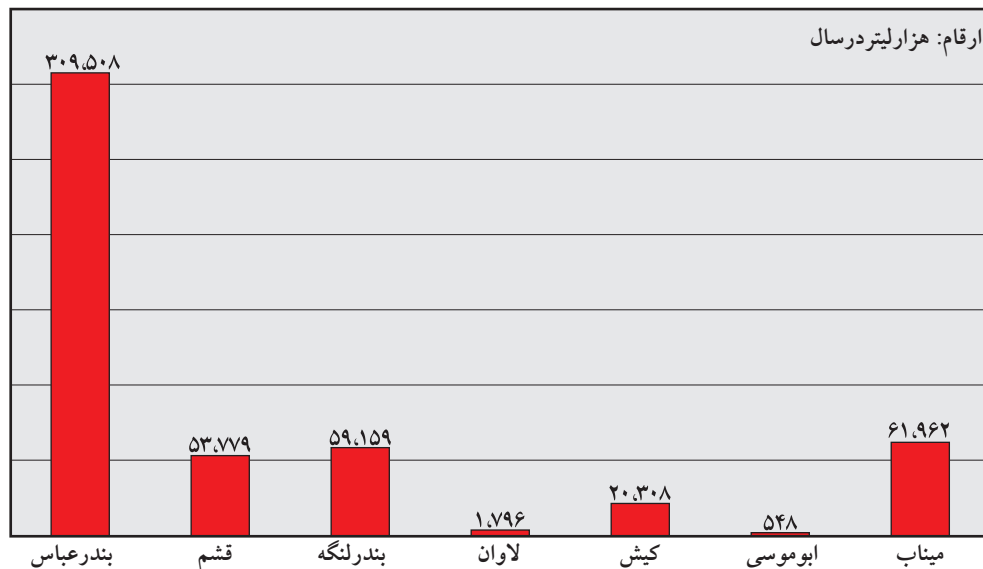
میزان مصرف و یارانه نفتگاز منطقه

نام ناحیه	مصرف (۱۰۰۰ لیتر)		رشد مصرف	یارانه (هزار دلار)	یارانه هر ناحیه در سال ۱۳۸۷ (میلیون ریال)
	۸۶	۸۷			
بندرعباس	۷۰۸،۰۵۵	۸۶۲،۵۷۰	۲۱/۸	۳۶۱،۷۲۳	۳،۳۶۴،۰۲۳
قشم	۲۷،۴۳۰	۲۴،۲۰۲	+ / ۰	۱۰،۱۴۹	۹۴،۳۸۸
بندرلنگه	۳،۵۷۷	۴،۱۰۳	۱۴/۷	۱،۷۲۱	۱۶،۰۰۲
لاوان	۴،۳۴۱	۲،۵۶۰	-۴۱/۰	۱،۰۷۴	۹،۹۸۴
کیش	۰	۰	+ / ۰	۰	۰
ابوموسی	۰	۰	+ / ۰	۰	۰
میناب	۱،۶۵۰	۲،۹۷۵	۸۰/۳	۱،۲۴۸	۱۱،۶۰۳
جمع منطقه	۷۴۵،۰۵۳	۸۹۶،۴۱۰	۲۰/۳	۳۷۵،۹۱۴	۳،۴۹۵،۹۹۹

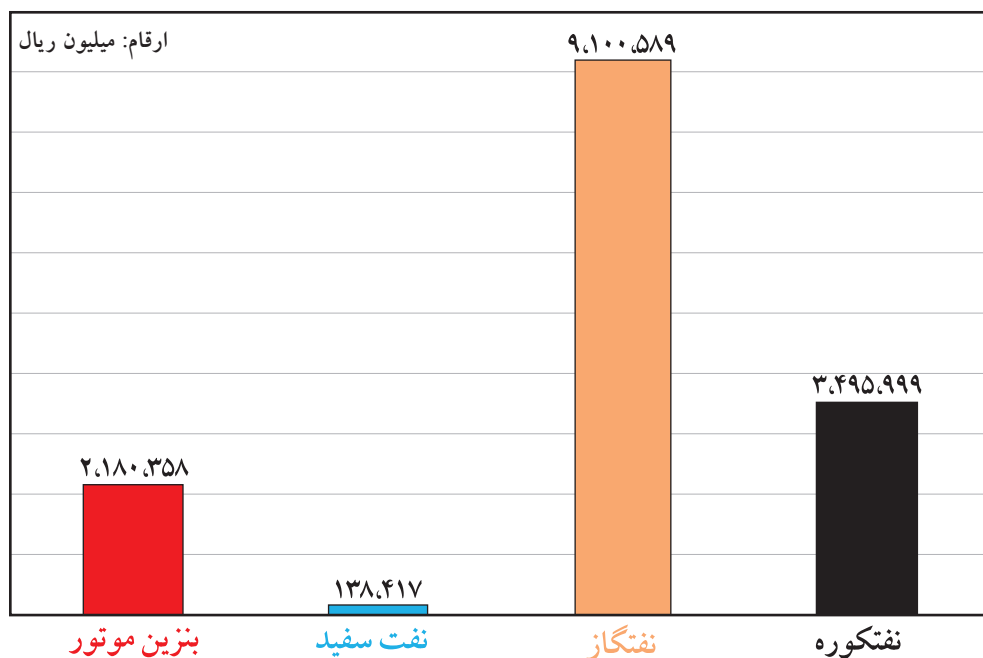




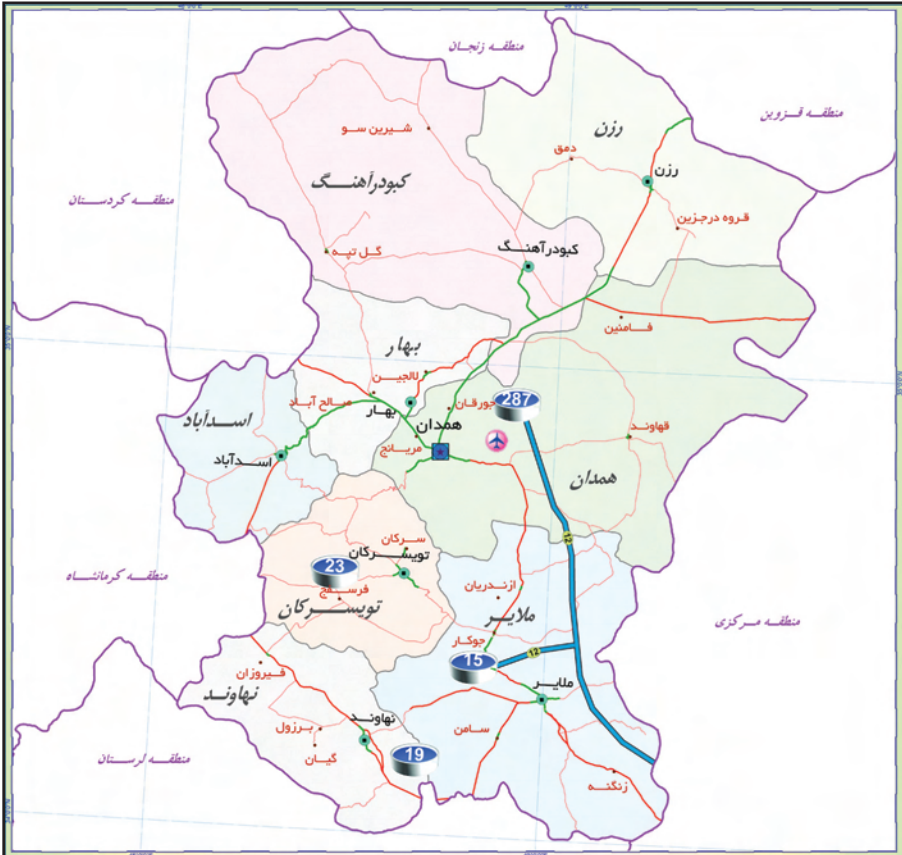
نمودار مصرف بنزین موتور استان هرمزگان طی ۱۲ ماهه سال ۱۳۸۷



نمودار میزان یارانه بنزین موتور، نفت سفید، نفتگاز و نفتکوره استان هرمزگان در سال ۱۳۸۷



## استان همدان



شرکت ملی پخش فرآورده های نفتی  
منطقه همدان

### راهنما LEGEND

- Pipeline Diameter (Inch)
- مرز منطقه
- مرز نواح
- راه آهن
- جاده آزاد
- جاده اصلی
- جاده فرعی

- مرکز منطقه و استان
- مرکز ناحیه و شهرستان
- مرکز شهرستان
- نقاط شهری
- انبار نفت (میلیون لیتر)
- مرکز سوختگری هواپیمایی
- خطوط لوله حمل فرآورده های نفتی





### وضعیت جغرافیائی استان

استان همدان در سال ۱۳۵۲ تأسیس گردیده است. این استان با مساحتی در حدود ۱۹,۳۶۸ کیلومتر مربع ۱/۲ درصد از مساحت کل کشور را به خود اختصاص داده است و از نظر وسعت بیست و سومین استان کشور محسوب می گردد. جمعیت این استان در سال ۱۳۸۷ بالغ بر ۱,۷۰۱,۶۳۸ نفر برآورد گردیده که ۲/۴ درصد از جمعیت کل کشور را شامل می شود و تراکم نسبی جمعیت در آن ۸۸ نفر در هر کیلومتر مربع می باشد.

### مصرف گاز طبیعی و چهار فرآورده عمده استان

در سال ۱۳۸۷ مجموع مصرف چهار فرآورده استان شامل بنزین موتور، نفت سفید، نفتگاز و نفتکوره ۱۷۵۲ میلیون لیتر بوده است. این میزان مصرف ۲/۱ درصد مصرف کل کشور را شامل می شود و استان را در رتبه ۱۷ قرار داده است.

از مجموع مصرف چهار فرآورده استان ۴۳۹ میلیون لیتر بنزین موتور (۱/۸ درصد کل کشور)، ۱۷۳ میلیون لیتر نفت سفید (۲/۶ درصد کل کشور) ۶۰۵ میلیون لیتر نفتگاز (۱/۸ درصد کل کشور) و ۵۲۹ میلیون لیتر نفتکوره (۳/۱ درصد کل کشور) بوده است.

سرانه مصرف بنزین موتور به ازاء هر نفر معادل ۲۵۸ لیتر بوده که از این جهت استان در رتبه ۲۸ قرار گرفته است. همچنین مصرف گاز طبیعی استان ۲۴۴۰ میلیون متر مکعب بوده که این میزان مصرف ۲ درصد مصرف کل کشور شامل می شود و استان را در رتبه ۱۴ قرار داده است.

### یارانه چهار فرآورده عمده استان

مجموع یارانه چهار فرآورده عمده استان در سال ۱۳۸۷ بالغ بر ۸۷۹۸ میلیارد ریال (معادل ۹۴۵ میلیون دلار) بوده است. این میزان یارانه ۲/۱ درصد یارانه کل کشور را شامل می گردد و از این نظر استان در رتبه ۱۹ قرار گرفته است.

از مجموع یارانه استان، سهم بنزین موتور ۱۸۹۰ میلیارد ریال (۱/۸ درصد کل کشور)، نفت سفید ۱۰۹۱ میلیارد ریال (۲/۶ درصد کل کشور)، نفتگاز ۳۷۴۹ میلیون ریال (۱/۸ درصد کل کشور) و نفتکوره ۲۰۶۲ میلیارد ریال (۳/۱ درصد کل کشور) بوده است.

سرانه یارانه بنزین موتور به ازاء هر نفر ۱۱۱۱ هزار ریال می باشد که از این حیث استان در رتبه ۲۸ قرار گرفته است.

### برخی از مصرف کنندگان عمده انرژی استان:

- نیروگاه شهید مفتح غرب
- سیمان هگمتان - سیمان اکباتان

میزان مصرف و یارانه بنزین موتور منطقه

نام ناحیه	مصرف (۱۰۰۰ لیتر)		رشد مصرف	یارانه (هزار دلار)	یارانه هر ناحیه در سال ۱۳۸۷ میلیون ریال
	۸۶	۸۷			
همدان	۱۹۵،۶۵۶	۱۹۳،۴۷۶	-۱/۱	۸۹،۴۵۷	۸۳۱،۹۴۷
ملایر	۶۹،۵۸۹	۷۴،۱۳۶	۶/۵	۳۴،۲۷۸	۳۱۸،۷۸۵
نهادوند	۳۹،۳۱۷	۳۸،۷۸۳	-۱/۴	۱۷،۹۳۲	۱۶۶،۷۶۷
تویسرکان	۲۱،۰۹۳	۲۱،۷۳۵	۳/۰	۱۰،۰۵۰	۹۳،۴۶۱
اسداباد	۲۱،۸۷۴	۲۱،۶۵۴	-۱/۰	۱۰،۰۱۲	۹۳،۱۱۲
بهار	۲۹،۹۵۰	۳۷،۰۹۴	۲۳/۹	۱۷،۱۵۱	۱۵۹،۵۰۴
رزن	۲۳،۶۳۱	۲۴،۶۷۳	۴/۴	۱۱،۴۰۸	۱۰۶،۰۹۴
کبودرآهنگ	۲۵،۷۹۷	۲۷،۸۸۵	۸/۱	۱۲،۸۹۳	۱۱۹،۹۰۶
جمع منطقه	۴۲۶،۹۰۷	۴۳۹،۴۳۶	۲/۹	۲۰۳،۱۸۰	۱،۸۸۹،۵۷۵

میزان مصرف و یارانه نفت سفید منطقه

نام ناحیه	مصرف (۱۰۰۰ لیتر)		رشد مصرف	یارانه (هزار دلار)	یارانه هر ناحیه در سال ۱۳۸۷ میلیون ریال
	۸۶	۸۷			
همدان	۲۱،۲۳۲	۱۸،۷۴۶	-۱۱/۷	۱۲،۶۹۹	۱۱۸،۱۰۰
ملایر	۱۸،۸۱۳	۱۷،۴۲۹	-۷/۴	۱۱،۸۰۷	۱۰۹،۸۰۳
نهادوند	۲۷،۳۲۹	۲۱،۱۰۶	-۲۲/۸	۱۴،۲۹۸	۱۳۲،۹۶۸
تویسرکان	۱۵،۵۳۵	۱۲،۶۴۷	-۱۸/۶	۸،۵۶۷	۷۹،۶۷۶
اسداباد	۱۵،۶۹۴	۱۴،۴۶۰	-۷/۹	۹،۷۹۵	۹۱،۰۹۸
بهار	۲۴،۴۱۷	۲۱،۸۵۰	-۱۰/۵	۱۴،۸۰۲	۱۳۷،۶۵۵
رزن	۲۶،۴۶۸	۲۲،۳۶۳	-۱۵/۵	۱۵،۱۴۹	۱۴۰،۸۸۷
کبودرآهنگ	۴۷،۵۴۱	۴۴،۵۲۰	-۶/۴	۳۰،۱۵۹	۲۸۰،۴۷۶
جمع منطقه	۱۹۷،۰۲۹	۱۷۳،۱۲۱	-۱۲/۱	۱۱۷،۲۷۶	۱،۰۹۰،۶۶۲



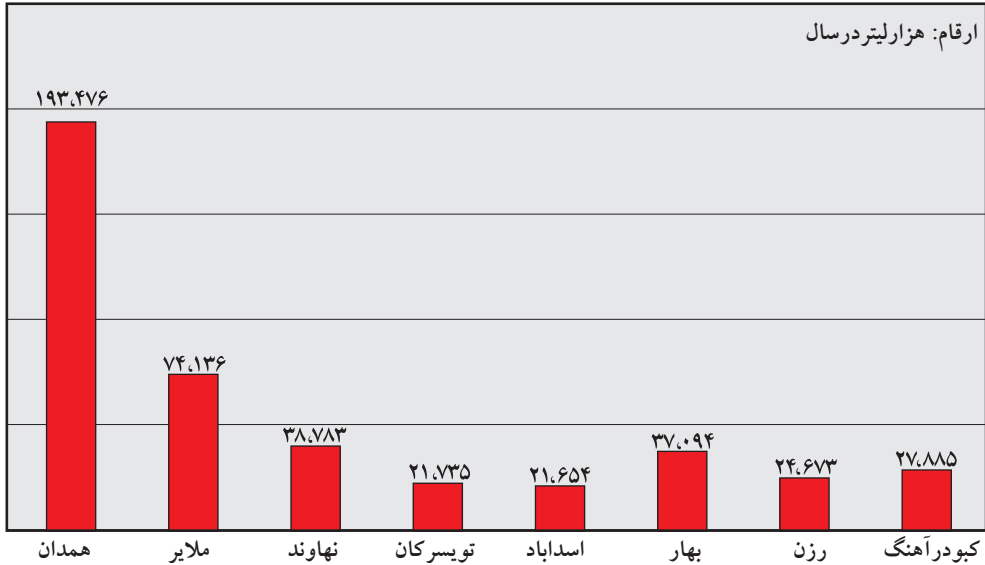
میزان مصرف و یارانه نفتگاز منطقه

نام ناحیه	مصرف (۱۰۰۰ لیتر)		رشد مصرف	یارانه (هزار دلار)	یارانه هر ناحیه در سال ۱۳۸۷ میلیون ریال
	۸۶	۸۷			
همدان	۱۸۰،۹۷۶	۱۶۶،۱۱۸	-۸/۲	۱۱۰،۷۴۵	۱،۰۲۹،۹۳۲
ملایر	۹۲،۳۷۹	۹۴،۵۶۲	۲/۴	۶۳،۰۴۱	۵۸۶،۲۸۴
نهبوند	۴۲،۶۰۲	۴۱،۷۷۳	-۱/۹	۲۷،۸۴۹	۲۵۸،۹۹۳
تویسرکان	۳۰،۰۴۴	۲۶،۷۰۱	-۱۱/۱	۱۷،۸۰۱	۱۶۵،۵۴۶
اسدآباد	۳۰،۱۶۳	۳۵،۷۵۳	۱۸/۵	۲۳،۸۳۵	۲۲۱،۶۶۹
بهار	۸۰،۷۴۴	۸۷،۴۰۰	۸/۲	۵۸،۲۶۷	۵۴۱،۸۸۰
رزن	۶۹،۴۰۲	۷۰،۱۸۴	۱/۱	۴۶،۷۸۹	۴۳۵،۱۴۱
کبودرآهنگ	۸۹،۳۲۱	۸۲،۲۰۳	-۸/۰	۵۴،۸۰۲	۵۰۹،۶۵۹
جمع منطقه	۶۱۵،۶۳۱	۶۰۴،۶۹۴	-۱/۸	۴۰۳،۱۲۹	۳،۷۴۹،۱۰۳

میزان مصرف و یارانه نفتگاز منطقه

نام ناحیه	مصرف (۱۰۰۰ لیتر)		رشد مصرف	یارانه (هزار دلار)	یارانه هر ناحیه در سال ۱۳۸۷ میلیون ریال
	۸۶	۸۷			
همدان	۴۶۹،۵۹۶	۴۷۲،۵۳۲	۰/۶	۱۹۸،۱۵۹	۱،۸۴۲،۸۷۵
ملایر	۱۸،۴۷۲	۲۱،۴۳۶	۱۶/۰	۸،۹۸۹	۸۳،۶۰۰
نهبوند	۱،۱۸۹	۹۱۹	-۲۲/۷	۳۸۵	۳،۵۸۴
تویسرکان	۴،۱۹۷	۳،۵۲۷	-۱۶/۰	۱،۴۷۹	۱۳،۷۵۵
اسدآباد	۱،۴۱۲	۸۱۲	-۴۲/۵	۳۴۱	۳،۱۶۷
بهار	۹،۲۹۲	۱۶،۳۹۴	۷۶/۴	۶،۸۷۵	۶۳،۹۳۷
رزن	۱۲،۶۱۲	۱۲،۲۲۸	-۳/۰	۵،۱۲۸	۴۷،۶۸۹
کبودرآهنگ	۱،۷۶۴	۹۵۴	-۴۵/۹	۴۰۰	۳،۷۲۱
جمع منطقه	۵۱۸،۵۳۴	۵۲۸،۸۰۲	۲/۰	۲۲۱،۷۵۶	۲،۰۶۲،۳۲۸

نمودار مصرف بنزین موتور استان همدان طی ۱۲ ماهه سال ۱۳۸۷



نمودار میزان یارانه بنزین موتور، نفت سفید، نفتگاز و نفتکوره استان همدان در سال ۱۳۸۷

